供应商尽调报告

浙江****有限公司**

91ZZZZZZZZZZZZZZZZ

报告生成时间：2025-07-03 11:39:20

一、本报告取数截止时间为用户上传数据月。

二、本报告的数据是基于用户授权，根据用户需求对公开信息挖掘的结果，本报告内容不构成我们对任何人企业之明示或暗示的观点或保证，仅供用户参考。

浙江******有限公司

91ZZZZZZZZZZZZZZZZZ

法人代表	经营状态	成立日期	营业期限
郑**	正常	2006-11-30	长期
注册资本	企业类型	纳税人类型	社保参保人数
200.0000万人民币	--	一般纳税人	105

注册地址： *********5号厂房

行业： 批发业

股东信息

序号	投资方名称	投资比例(%)	投资金额(元)
1	郑**	85	1700000
1	林**	15	300000

02 经营业务分析
Business analysis

2.1 当前主营业务说明

企业工商详情-经营范围

一般项目：包装材料及制品销售；箱包销售；针纺织品销售；皮革制品销售；日用百货销售；五金产品批发；五金产品零售(除依法须经批准的项目外，凭营业执照依法自主开展经营活动)。

2.2 当前主营业务结构图

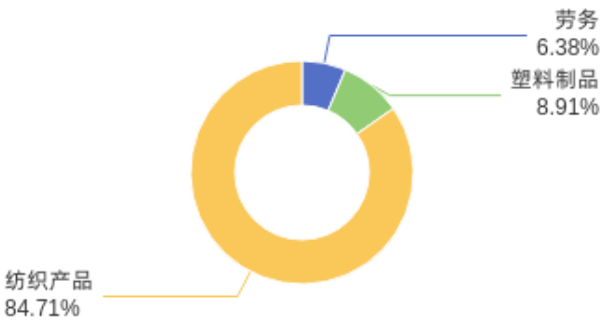

商品品类	商品名称	销售占比
劳务	涂层加工费	3.45
	牛津布加工费	1.73
	加工费	1.2
塑料制品	人造革	7.6
	牛津革	1.31
纺织产品	牛津布	62.1
	箱包布	5.13
	尼龙布	4.36
	600D牛津布	3.55
	涤纶布	3.01
	仿麻布	2.61
	布	1.49
	PVC夹网布	0.86
	牛津革	0.42
	牛津布PVC	0.39
	牛津布PU	0.34
	网布	0.28

商品品类	商品名称	销售占比
	涤布	0.17

2.3 当前主营业务变化趋势图

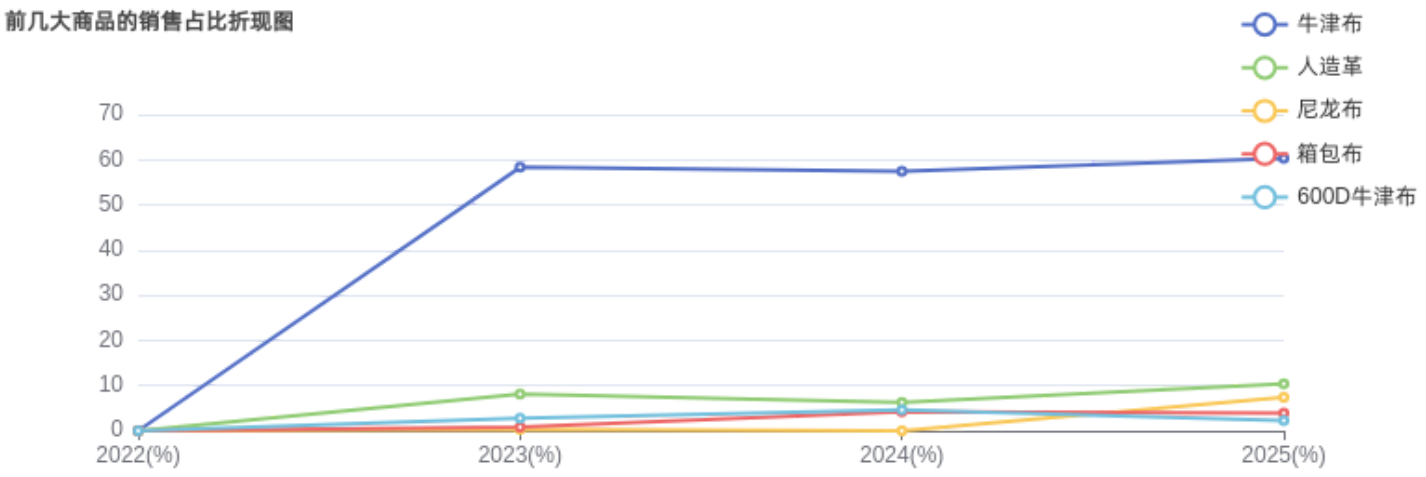

商品名称	2022(%)	2023(%)	2024(%)	2025(%)
牛津布	0	58.33	57.45	60.37
人造革	0	8.13	6.29	10.4
尼龙布	0	0.29	0	7.45
箱包布	0	0.83	4.2	3.87
600D牛津布	0	2.78	4.6	2.22

03 企业经营规模
Business scale

3.1 财报项目

暂无数据

3.2 开票销售额

开票金额（元）

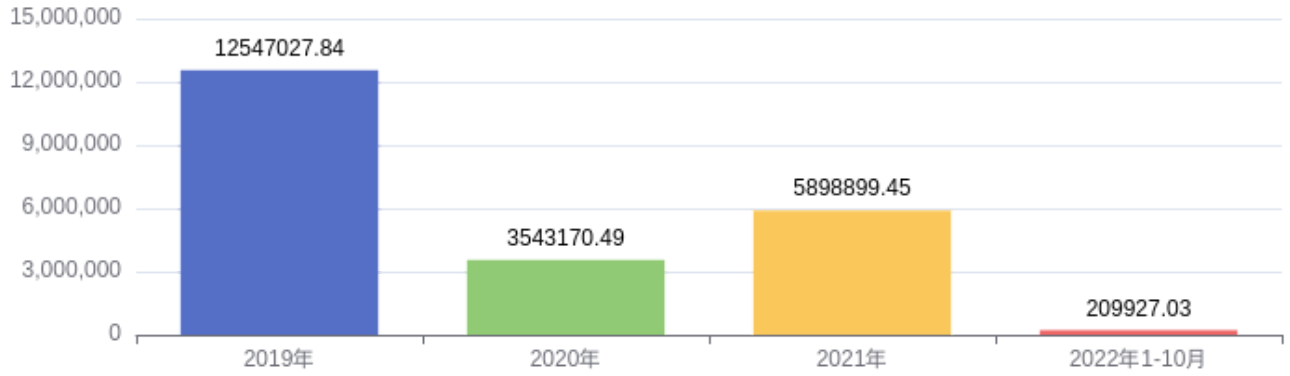

项目	2019年	2020年	2021年	2022年1-10月
开票金额	12547027.84	3543170.49	5898899.45	209927.03

3.3 纳税申报销售额

纳税申报销售额金额（元）

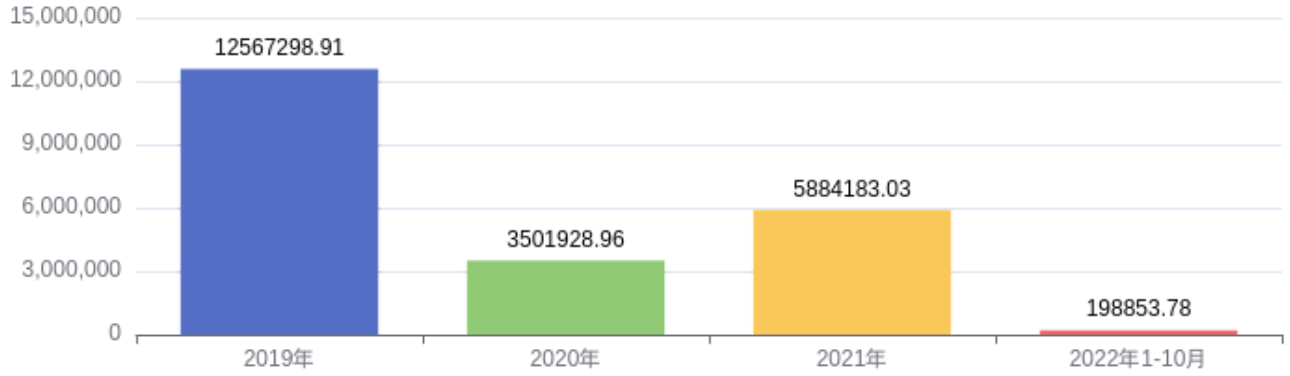

项目	2019年	2020年	2021年	2022年1-10月
纳税申报销售额	12567298.91	3501928.96	5884183.03	198853.78

04 销售情况分析

Sales analysis

4.1 近4年企业主营商品红冲作废率

暂无数据

4.2 客户吸引度分析

项目	2019年	2020年	2021年	2022年1-10月
客户数量	52	105	66	7
老客户数量	--	17	18	6
老客户金额占比	--	95.82	96.8	100.06
客户增购率（%）	--	32.69	12.86	3.19

客户留存率：当年老客户数量 / (以前年度客户数量合计 - 以前年度老客户数量合计)*100%
客户增购率：(当年老客户销售金额 - 当年老客户最近一次年度销售金额) / 当年老客户最近一次年度销售金额*100%

05 主营产品单价分析

Unit price analysis of main products

5.1 历年top5商品单价列表

商品品类	商品名称	单位	2019年	2020年	2021年	2022年1-10月
劳务	加工费	米	0.38	0.35	0.31	0.33
纺织产品	涤纶布	米	--	--	2.74	2.36

06 地区销售情况
Regional sales

6.1 销售总额地区分布情况

近4年销售总额（元）

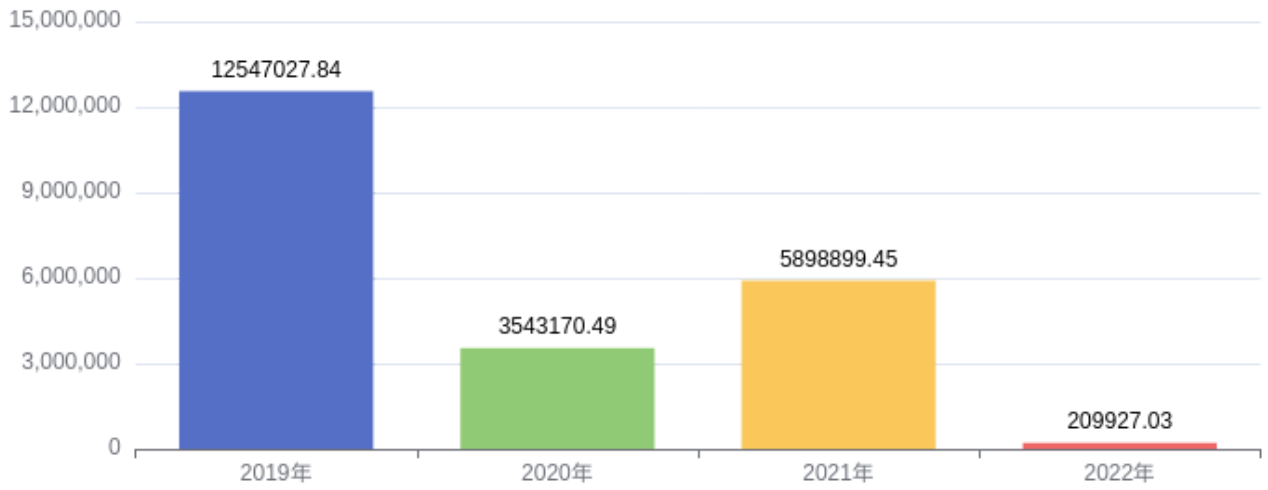

年份	地区	比例（%）	金额(元)	总计(元)
2019年	上海市	--	77.88	12547027.84
	其他	10.59	1328167.17	
	北京市	0.33	41656.55	
	山西省	--	268.43	
	广东省	73.23	9188477.92	
	江苏省	4.85	608362.98	
	河北省	0.03	3777.83	
	浙江省	5.54	694762.84	
	湖南省	4.75	595781.31	
	福建省	0.27	33970.8	
	重庆市	0.41	51724.13	
2020年	上海市	0.01	277.61	3543170.49
	云南省	--	91.91	
	其他	0.08	2887.52	
	北京市	0.01	449.58	
	四川省	0.01	407.28	
	天津市	--	113.27	
	安徽省	0.01	230.12	
	山东省	0.01	218.69	
	山西省	--	109.05	

年份	地区	比例（%）	金额(元)	总计(元)
	广东省	71.72	2540987.41	
	广西	0.03	1235.73	
	江苏省	12.08	428167.38	
	江西省	--	80.39	
	河北省	--	122.12	
	浙江省	7.11	251812.55	
	湖北省	0.01	365.36	
	湖南省	8.9	315198.23	
	重庆市	--	174.68	
	陕西省	0.01	241.61	
2021年	上海市	0.01	418.62	5898899.45
	其他	36.75	2168035.93	
	山东省	0.01	311.19	
	广东省	54.83	3234334.41	
	江苏省	1.13	66726.05	
	江西省	--	130.9	
	河北省	--	120.32	
	浙江省	0.45	26440.95	
	湖南省	5.35	315407.32	
	福建省	--	59.61	
	重庆市	0.01	314.24	
	陕西省	1.47	86599.91	
2022年	广东省	87.66	184014.71	209927.03
	江西省	0.03	67.81	
	浙江省	8.96	18813.67	
	湖南省	3.35	7030.84	

07 企业供应链地位分析

Analysis of enterprise supply chain status

7.1 企业供应链地位分析

暂无数据

08 按时供货分析
On time supply analysis

8.1 存货交付周期

暂无数据

存货交付周期：指交付当前存货余额所需的平均天数。

8.2 采购稳定度(集中度)分析

供应商总数

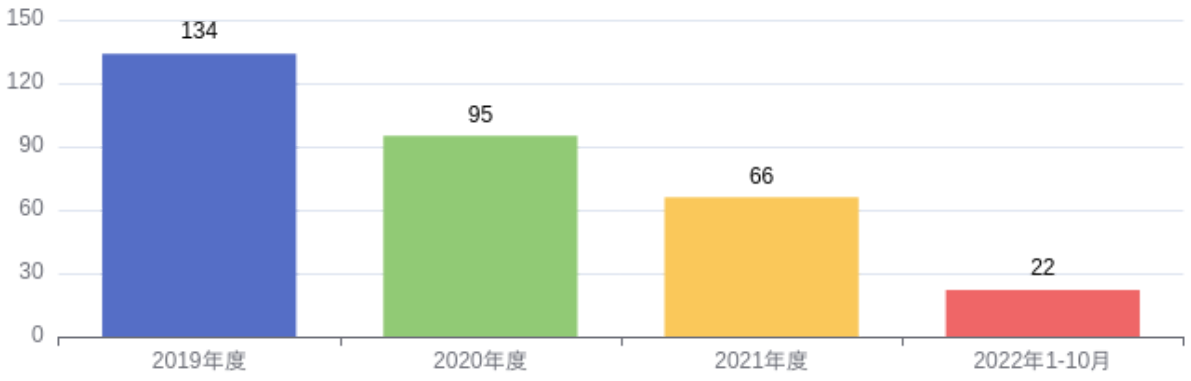

项目	2019年度	2020年度	2021年度	2022年1-10月
供应商总数	134	95	66	22
前50%采购额供应商数量	11	8	8	2
前70%采购额供应商数量	21	17	14	3
前90%采购额供应商数量	43	33	25	6

09 创新性指标
Innovative indicators

9.1 专利数量及信息

暂无数据

9.2 商标数量及信息

暂无数据

9.3 产品更新速度，型号丰富程度

项目	2019年	2020年	2021年	2022年1-10月
产品大类数量	2	2	2	2
产品小类数量	50	44	42	36
产品型号数量	81	33	41	25

10 守信分析
Credibility analysis

10.1 违法违章情况

所属时期起	所属时期止	违法违章事实	违法违章状态名称	处理处罚时间	限改状态
2019-02-01	2019-02-28	2019-02-01至2019-02-28逾期未缴纳税款	处理完毕	2019-03-18	已完结
2019-09-01	2019-09-30	2019-09-01至2019-09-30逾期未缴纳税款	处理完毕	2019-10-25	已完结
2021-01-01	2021-01-31	2021-01-01至2021-01-31逾期未缴纳税款	责令限期缴纳税款	2021-02-24	未完结
2019-01-01	2019-12-31	2019-01-01至2019-12-31逾期未缴纳税款	责令限期缴纳税款	2021-06-21	未完结
2021-06-01	2021-06-30	2021-06-01至2021-06-30逾期未缴纳税款	责令限期缴纳税款	2021-07-16	未完结
2021-09-01	2021-09-30	2021-09-01至2021-09-30逾期未缴纳税款	责令限期缴纳税款	2021-10-27	未完结
2021-12-01	2021-12-31	2021-12-01至2021-12-31逾期未缴纳税款	责令限期缴纳税款	2022-01-20	未完结
2022-01-01	2022-01-31	2022-01-01至2022-01-31增值税未按期进行申报2022-01-01至2022-01-31地方教育附加（增值税地方教育附加）未按期进行申报2022-01-01至2022-01-31城市维护建设税（县城、镇（增值税附征））未按期进行申报2022-01-01至2022-01-31教育费附加（增值税教育费附加）未按期进行申报	责令限期改正	2022-02-24	未完结
2022-01-01	2022-01-31	2022-01-01至2022-01-31逾期未缴纳税款	责令限期缴纳税款	2022-02-28	未完结
2021-09-01	2021-09-30	2021-09-01至2021-09-30逾期未缴纳税款	责令限期缴纳税款	2022-06-21	未完结

10.2 欠税信息

所属时期起	所属时期止	征收项目	征收品目	缴款期限	应缴税额	逾期天数

暂无数据

10.3 失信被执行信息

立案时间	案号	履行情况	未履行部分	失信行为

暂无数据

11 资质证书
Qualification certificate

11.1 资质证书

证书类型	证书编号	发证日期	证书到期□期
环保产品认证	CQC19703212872	2019-01-29	2022-01-29
环保产品认证	CQC19703212873	2019-01-29	2022-01-29
环保产品认证	CQC15703128152	2015-06-30	2018-06-30
环保产品认证	CQC15703125508	2015-05-15	2018-05-15
环保产品认证	CQC15703125511	2015-05-15	2018-05-15
环保产品认证	CQC12703076766	2012-06-25	2015-06-25
环保产品认证	CQC12703076764	2012-06-25	2015-06-25
环保产品认证	CQC12703076765	2012-06-25	2015-06-25